



### Resumen

-8,4%

interanual

-1,4%

mensual

-3,0%

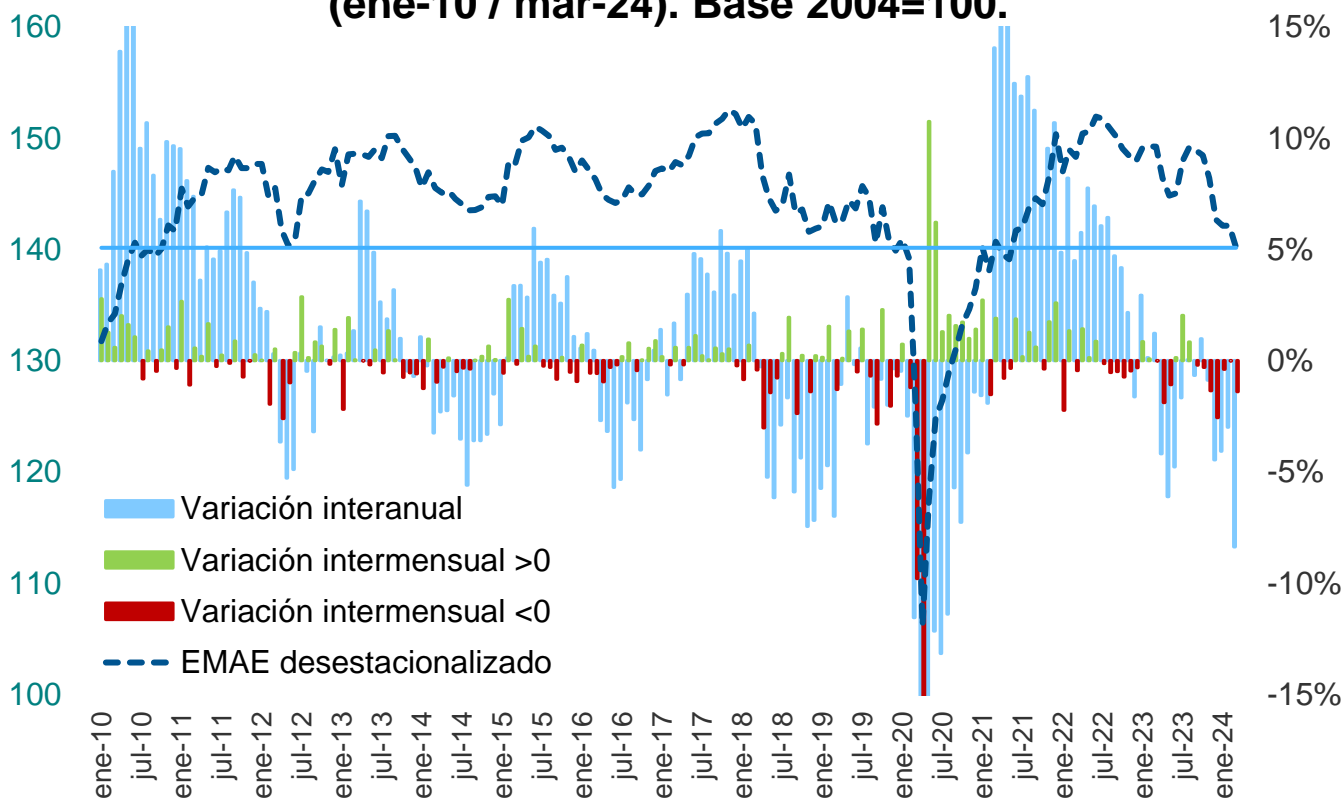
respecto  
promedio  
últimos 10  
años

Según datos publicados por el INDEC, en marzo la actividad económica registró una **caída** del 8,4% en comparación al mismo período del año anterior, tendencia que se repite luego de cinco meses. Por otro lado, se observa que, de forma desestacionalizada y con respecto a enero, la actividad **cayó** 1,4%. Por último, el valor acumulado respecto del acumulado del año anterior fue de -5,3%.

Haciendo un análisis global de la serie, cuyo último pico se registró en noviembre de 2017, se observa que la actividad aún no se recupera y acumula una **caída** del -8,1% desde entonces. Sin embargo, la actividad se encuentra 3,0% por debajo del promedio de los últimos 10 años.

En el gráfico, la línea punteada nos permite ver que el nivel de actividad económica es el mismo que en diciembre de 2010 (lo que implica que la economía no crece de hace más de una década).

### Evolución EMAE desestacionalizado (ene-10 / mar-24). Base 2004=100.

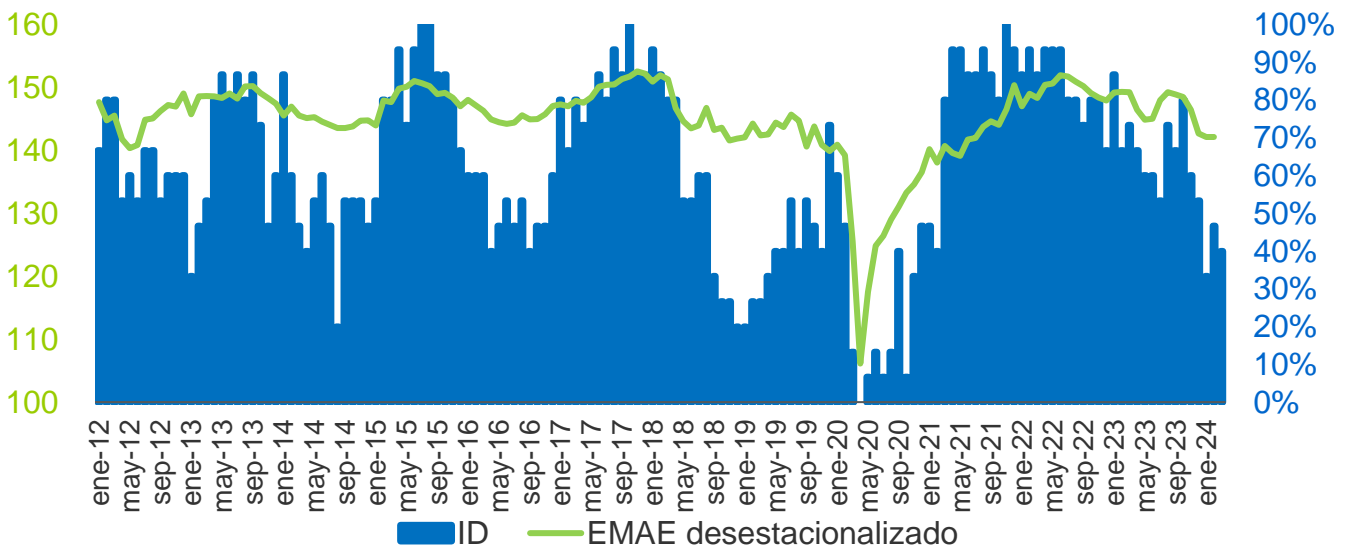


# Actividad económica

MARZO 2024

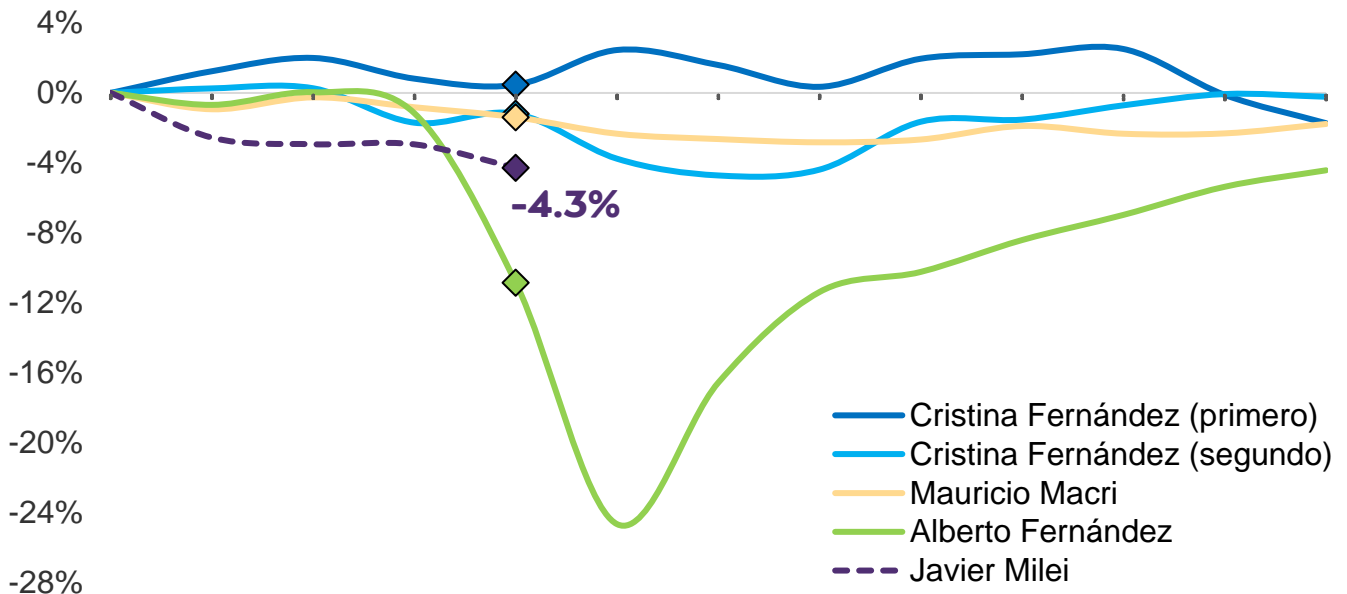


Para analizar la actividad económica por sector, utilizamos el índice de difusión que indica qué porcentaje de los 15 sectores de la economía crecieron interanualmente en el mes. En base a éste, en el mes de marzo, el 60,0% de los sectores sufrieron caídas interanuales. De los 6 que crecieron, “Agricultura, ganadería, caza y silvicultura” registró la mayor variación (14,1% i.a). Por su parte, de los 9 que cayeron, “Construcción” fue el más afectado (-29,9% i.a).



Fuente: OERU en base a INDEC.

Por último, al comparar las últimas gestiones presidenciales se observa que, en los 4 meses transcurridos hasta marzo, la gestión de Javier Milei ha acumulado una caída (desestacionalizada) de 4,3%. Tomando este mismo lapso, la gestión de Alberto Fernández registró una caída de 10,8%, la de Mauricio Macri una caída de 1,4% y la segunda de Cristina Fernández una caída de 1,2%. Por su parte, la primera gestión de Cristina Fernández, registró un aumento de 0,5%.



Fuente: OERU en base a INDEC.

# GRACIAS

**Director:** Pablo F. Salvador

**Economista jefe:** Sebastián Piña

**Coordinador:** Pablo Magariños

**Investigador:** Victor Fitt

Contactate a nuestro e-mail

[oeru@fce.uncu.edu.ar](mailto:oeru@fce.uncu.edu.ar)

Encontranos en nuestras redes



**UNCUYO**  
UNIVERSIDAD  
NACIONAL DE CUYO



**OBSERVATORIO  
ECONÓMICO  
REGIONAL URBANO**