

Sector construcción

JULIO 2023



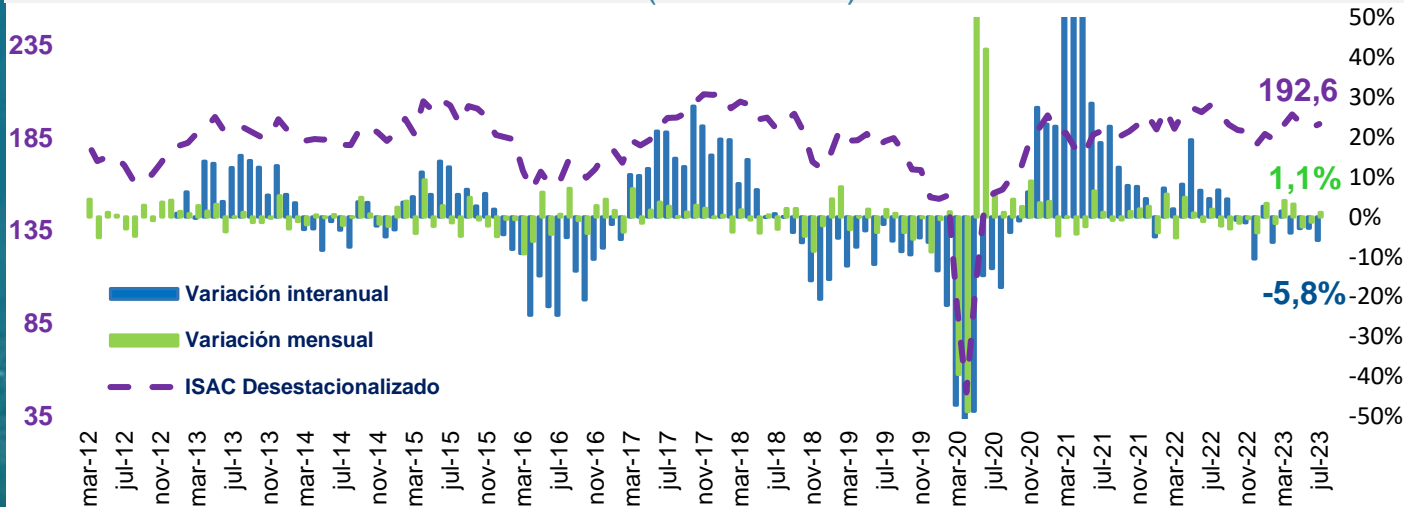
Resumen

Según los datos publicados por el INDEC, en julio el Indicador Sintético de la Actividad de la Construcción (ISAC) registró un aumento del 1,1% respecto del mes de junio y una caída del 5,8% comparado con el mismo mes del año precedente. En lo que va del año acumula -2,6% respecto al mismo período de 2022.

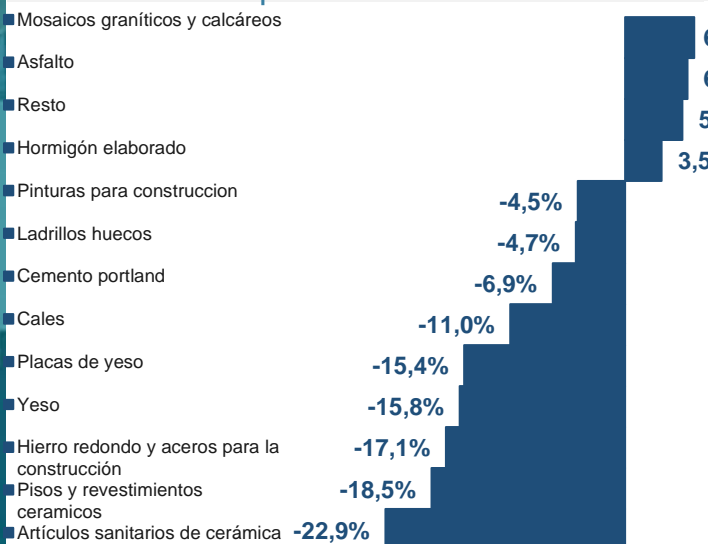
En el mes de julio, 9 de 13 insumos de la construcción presentaron caídas interanuales en su consumo aparente. La mayor caída interanual fue protagonizada por “artículos sanitarios de cerámica”, disminuyendo un 22,9%. En tanto que, el rubro “mosaicos graníticos y calcáreos”, fue el de mayor aumento respecto al año anterior, 6,6%.

Por otro lado, los puestos de trabajo registrados en el sector privado de la actividad de la construcción totalizaron 479.982 en junio (último dato disponible), 13,1% mayor que el mismo mes de 2022.

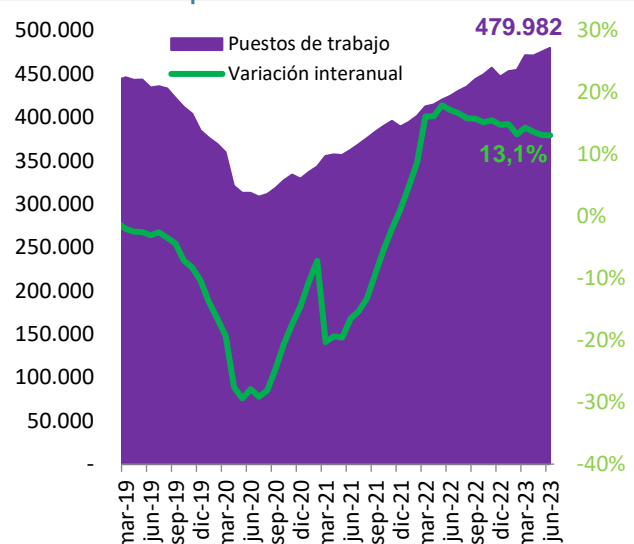
Evolución ISAC desestacionalizado, variación interanual y mensual (Base=2004)



Insumos para la construcción, variación respecto del año anterior



Puestos de trabajo registrados en el sector privado de la construcción



Fuente: OERU en base a INDEC.

*Nota: "Resto" incluye grifería, tubos de acero sin costura y vidrio plano para la construcción.

Fuente: OERU en base a INDEC.

*Nota: desde marzo de 2021 y hasta febrero de 2022 la variación interanual se realizó vs 2 años atrás.

GRACIAS

Director : Pablo F. Salvador

Economista jefe: Sebastián Piña

Coordinador: Pablo Magariños

Asistente de investigación: Gabriela Meli

Contactate a nuestro e-mail

oeru@fce.uncu.edu.ar

Encontranos en nuestras redes



UNCUYO
UNIVERSIDAD
NACIONAL DE CUYO



**OBSERVATORIO
ECONÓMICO
REGIONAL URBANO**