



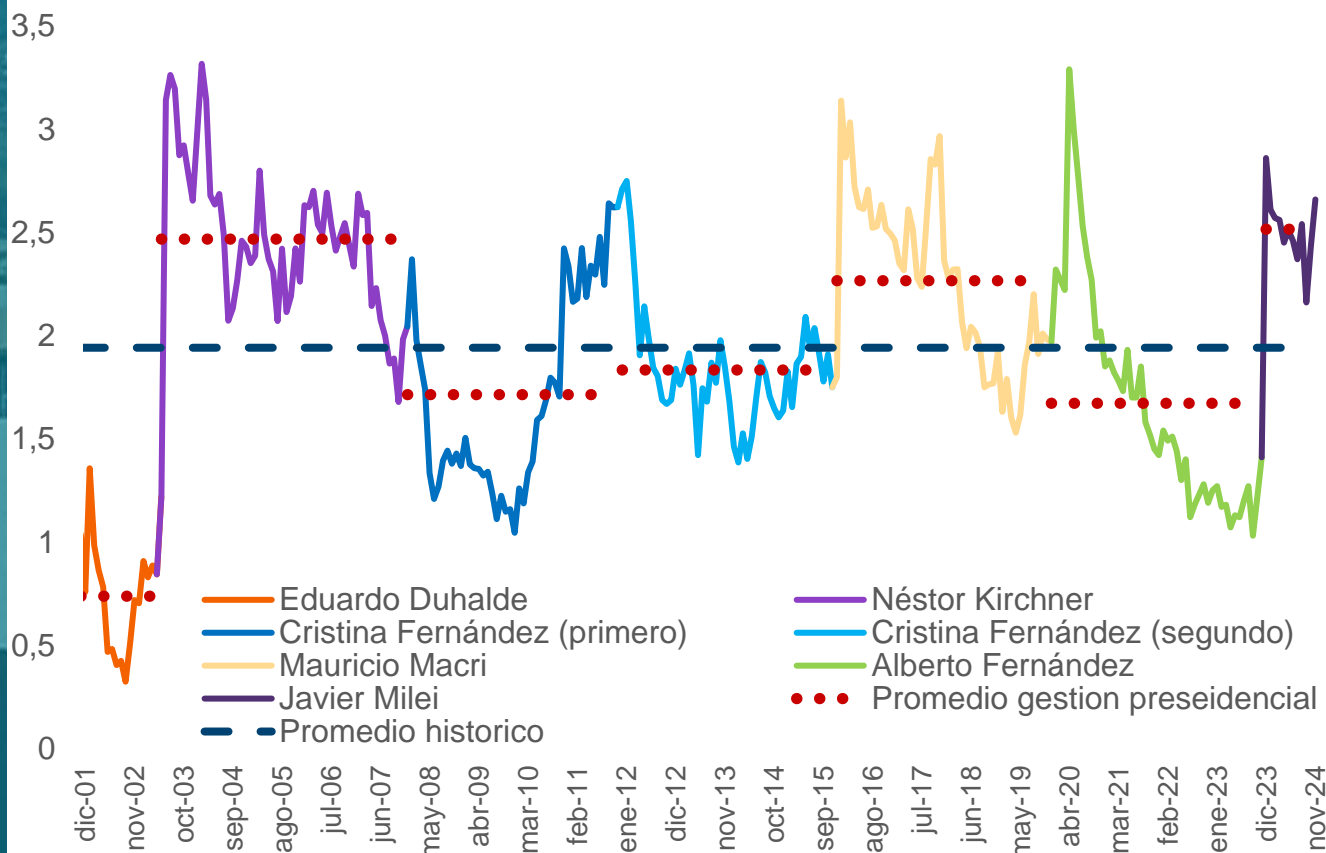
Resumen

El Índice de Confianza en el Gobierno (ICG) registró un valor de **2,66** en el mes de noviembre, lo que implicó un incremento del 9,8% respecto a octubre. En términos interanuales, hubo una variación positiva del 88,7%, lo cual refleja una recuperación significativa en la percepción pública respecto al mismo período del año anterior.

La imagen de Javier Milei se encuentra un 36,8% por encima del promedio histórico (1,94); sin embargo, la medición de noviembre se ubicó un 5,7% por encima del promedio (2,52) de la gestión actual (dic. 23 – nov. 24).

Variación mensual	9,8%
Variación interanual	88,7%
Variación acumulada en la gestión	88,7%

Evolución histórica del ICG (nov 01- nov 24)



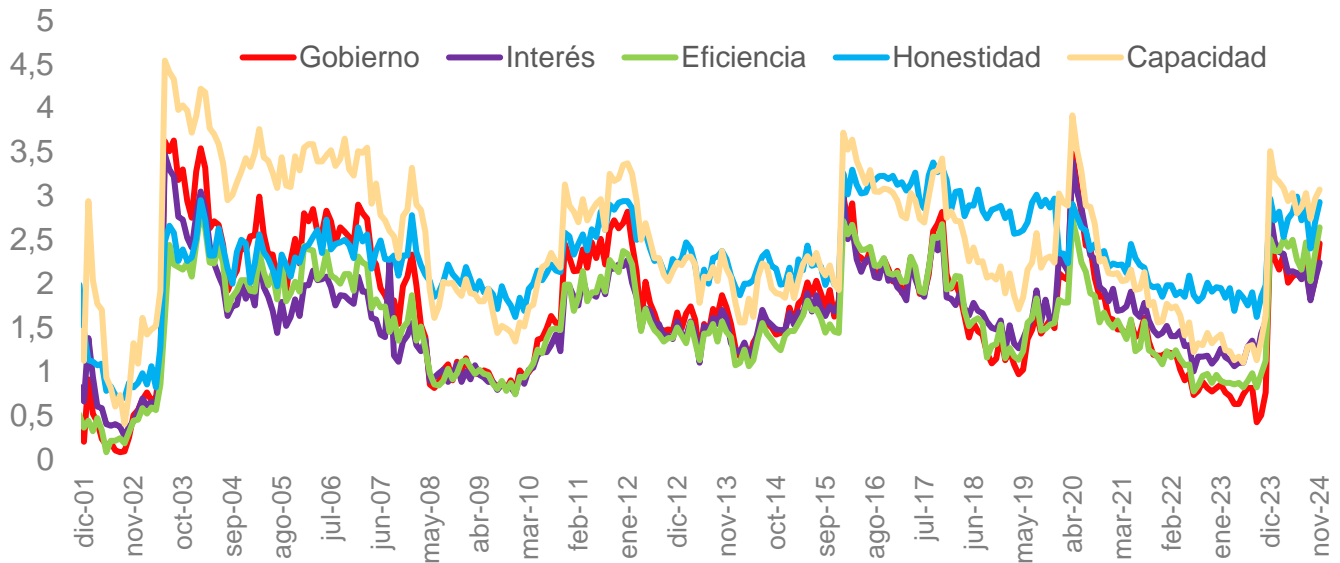
Confianza en el Gobierno

NOVIEMBRE 2024



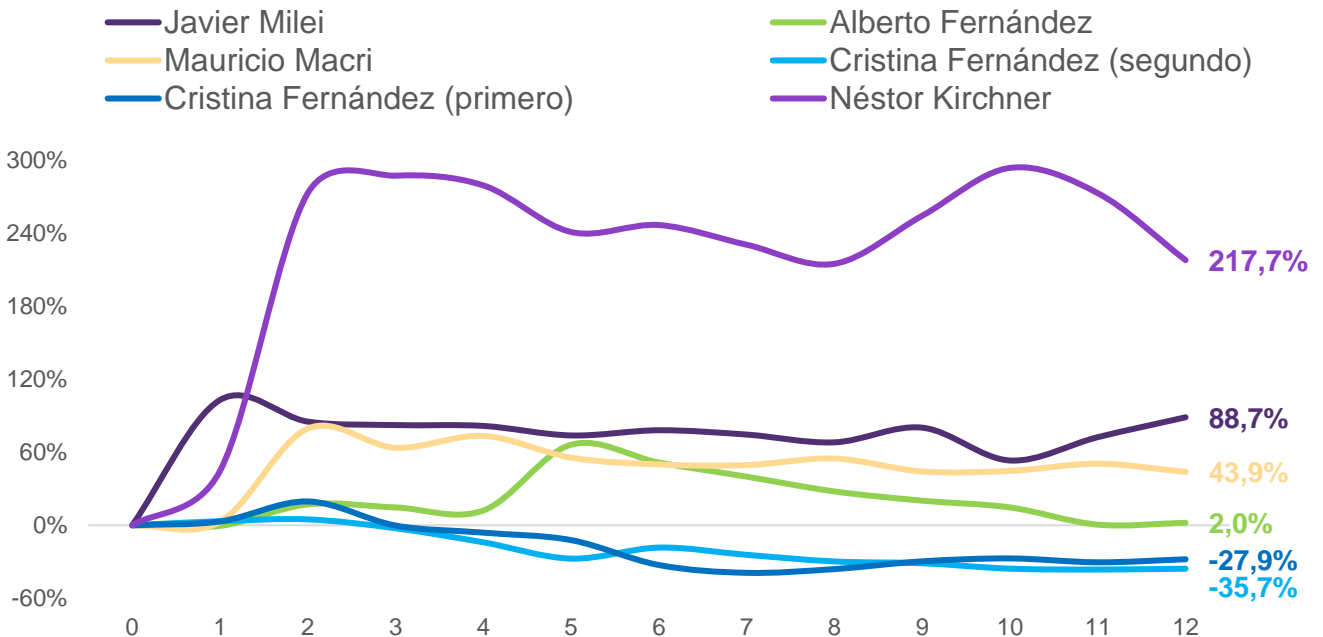
Evolución de subíndices

En línea con el incremento del ICG respecto al mes anterior, se observaron variaciones positivas en todos los subíndices del mismo. El subíndice que se incrementó en mayor medida respecto al mes anterior fue "Gobierno" con un aumento del 20,0%. Le siguen el subíndice "Eficiencia" con un incremento del 12,1%, "Interés" con 9,3%, "Honestidad" con una variación del 7,9% y, por último, "Capacidad" con 3,2%, manteniéndose este último como el subíndice donde mayor confianza concentra este gobierno.



Evolución ICG según gestión presidencial

Al mes 12 de gestión presidencial, el ICG de Javier Milei se encuentra un 88,7% por encima del inicio de su gestión, superando a los gobiernos de Cristina Fernández, Mauricio Macri y Alberto Fernández al mismo mes de gestión.



Fuente: OERU en base a UTDT.

Confianza en el Gobierno

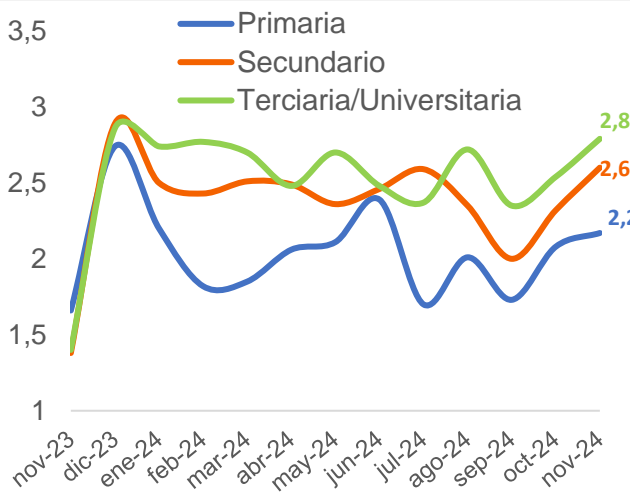
NOVIEMBRE 2024



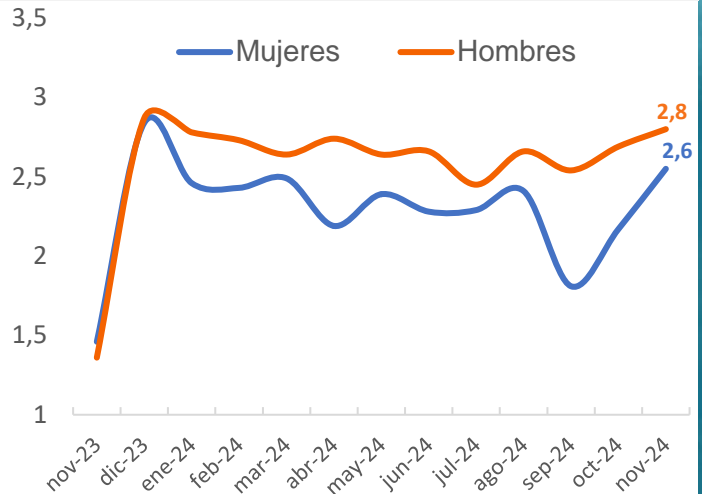
Evolución del ICG en la gestión actual

Al considerar ciertas características personales de la población, el nivel de confianza es mayor en aquellas personas con un mayor nivel de instrucción (2,79), entre los hombres (2,80), aquellos de 50 años o más (2,84) y los que residen en el interior del país (2,93).

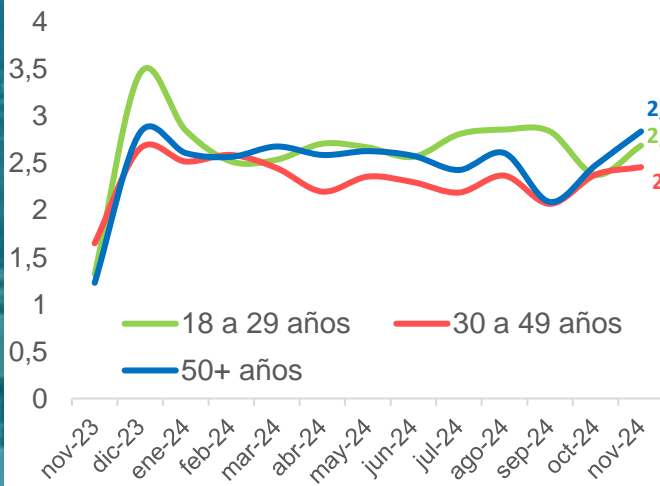
Nivel de instrucción



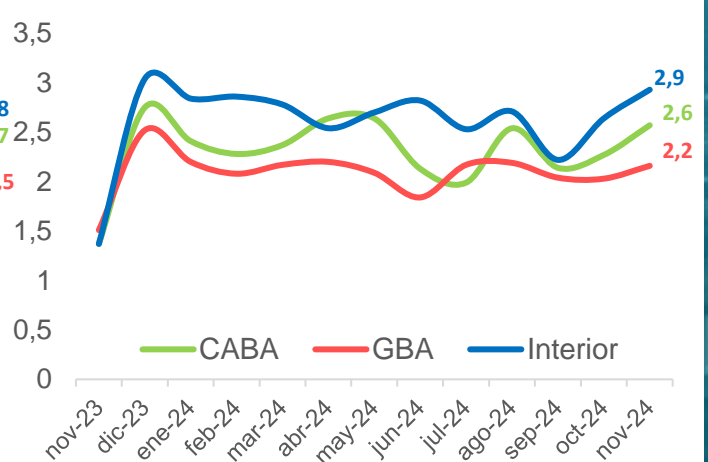
Género



Edad



Zona geográfica



Fuente: OERU en base a UTDT.

NOTA METODOLÓGICA

El índice de confianza en el gobierno (ICG) mide la evolución de la opinión pública, mediante encuestas telefónicas, respecto al Gobierno nacional, en una escala que va del 0 al 5. Está compuesto por la estimación de cinco dimensiones: la imagen o evaluación general del gobierno (Gobierno), la percepción sobre si gobierna pensando en el bien general o en el de sectores particulares (Interés), la eficiencia en la administración del gasto público (Eficiencia), la honestidad de los miembros del gobierno (Honestidad) y la capacidad del gobierno para resolver los problemas del país (Capacidad).

GRACIAS

Director: Pablo F. Salvador

Economista jefe: Sebastián Piña

Coordinador: Pablo Magariños

Investigadores:

Camus Luca – Lucero Valentina – Torres Juan Pablo

Contactate a nuestro e-mail

oeru@fce.uncu.edu.ar

Encontranos en nuestras redes



UNCUYO
UNIVERSIDAD
NACIONAL DE CUYO



**OBSERVATORIO
ECONÓMICO
REGIONAL URBANO**